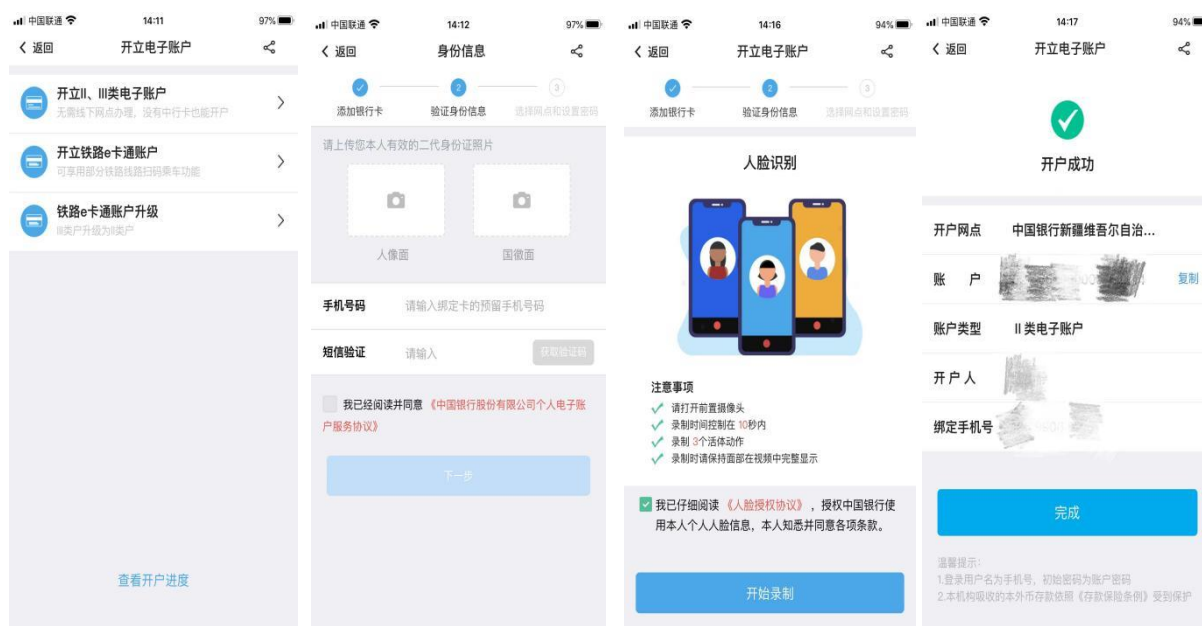


申请流程：

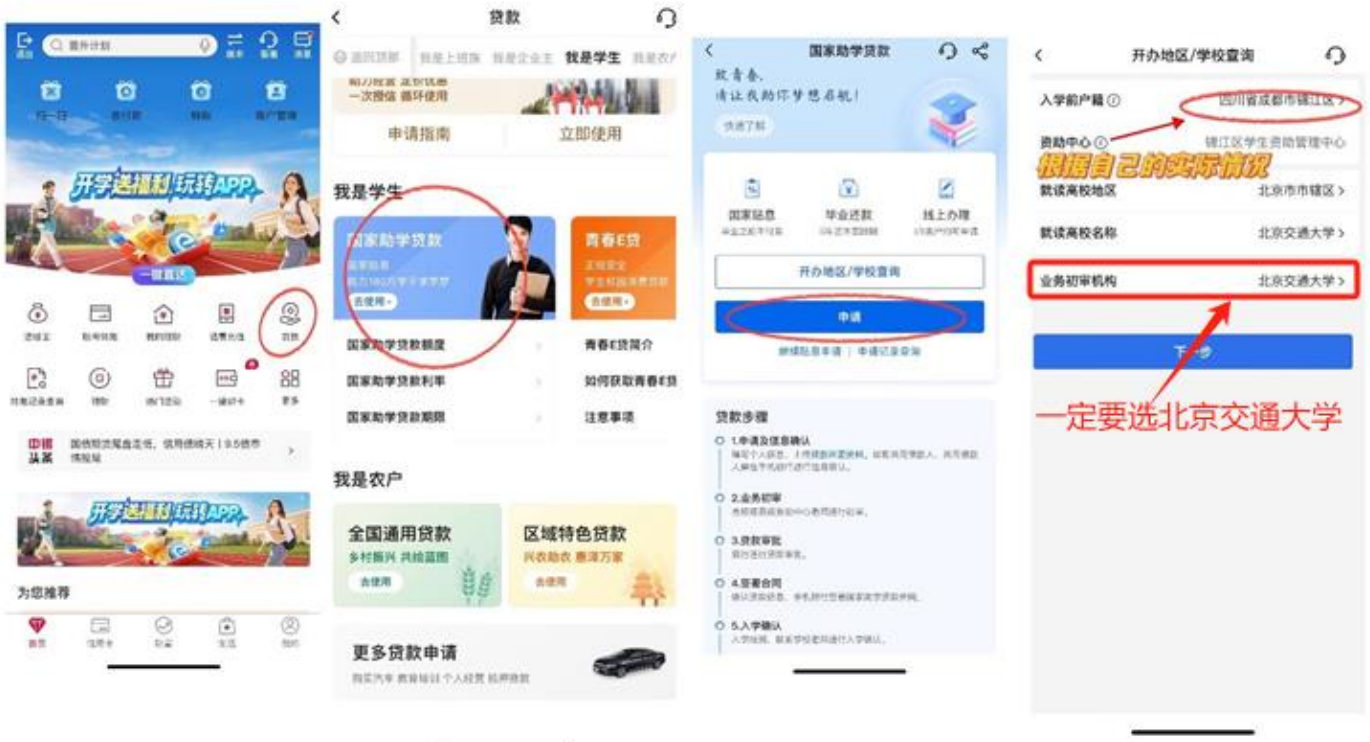
第 1 步：扫描以下二维码，下载中国银行手机银行并注册用户。



第 2 步：下载手机银行并注册好用户后，如果您已开立中国银行账户（银行卡或电子一、二类账户均可），可直接进入第 3 步。如果您还没有中国银行账户，请根据操作提示，先在手机银行申请电子二类账户，如图所示：

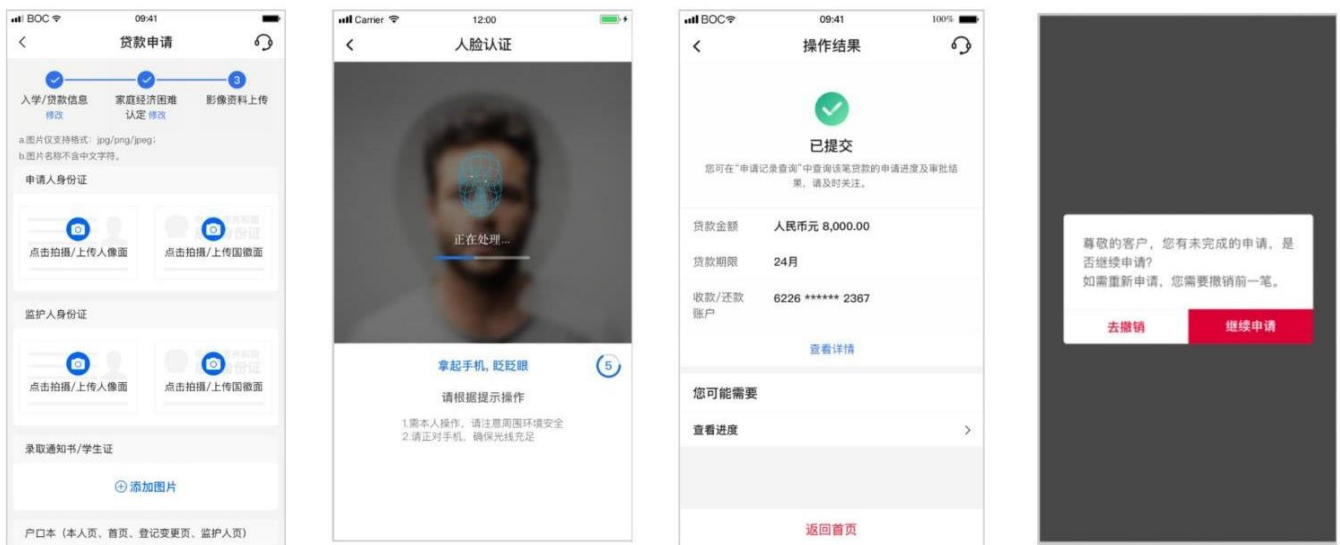


第 3 步：进入国家助学贷款申请页面，填写入学前户籍信息、就读高校、贷款信息、家庭经济困难信息等。**请注意，业务初审单位选择：您所在的北京地区高校（请务必正确选择）。**如图所示：

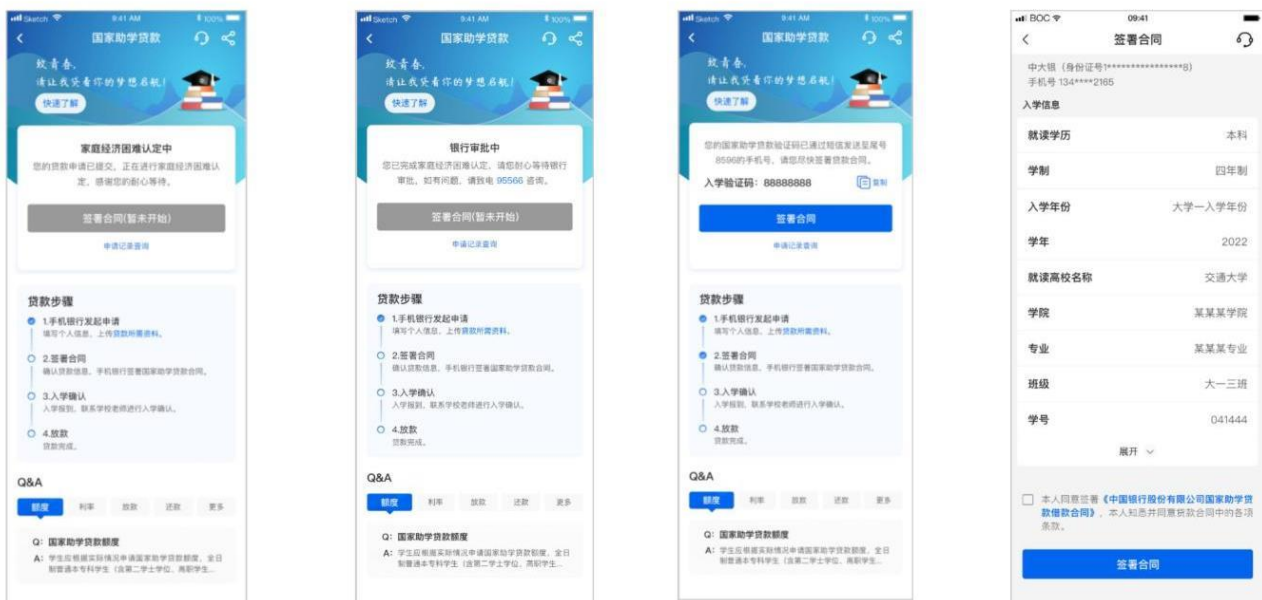


第 4 步：上传本人身份证正反面、监护人身份证正反面（借款人如未成年需上传）、户口簿（卡）、入学录取通知书/学生证后，进行人脸识别，人脸识别通过后提交贷款申请。手机银行显示贷款申请已提交，提示“您可在“申请记录查询”中查询该笔贷款的申请进度及审批结果，请及时关注。”如图所示：



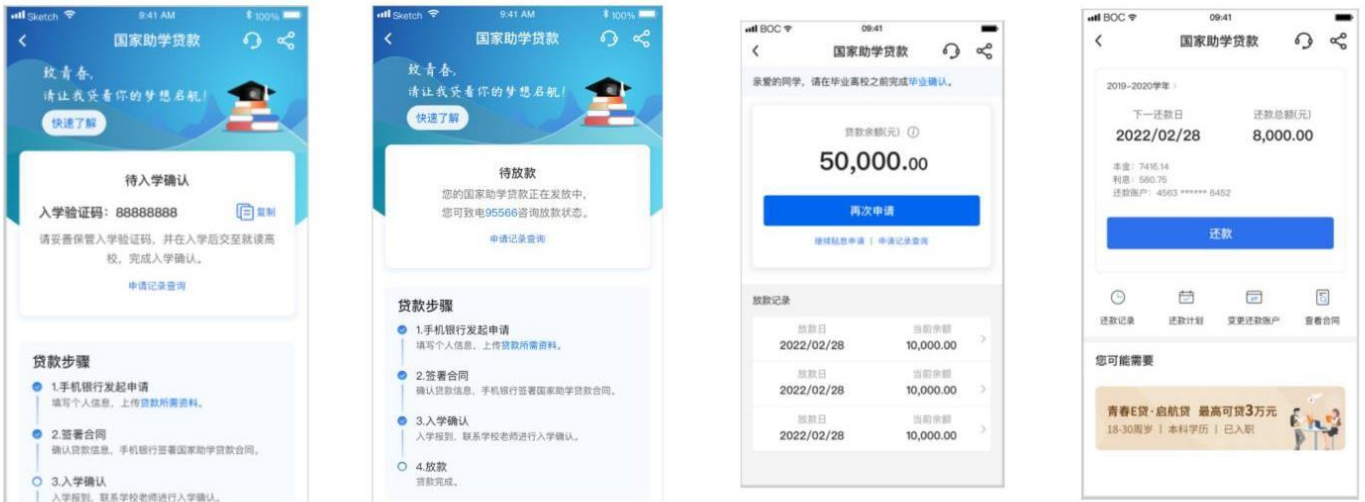


第 5 步：提交申请后，请等待您所在的高校对您的家庭经济困难情况进行审核，审核通过后，进入中国银行审批环节，中国银行审批通过后，会通过短信通知您审批结果及入学验证码。审批通过后，学生可进入手机银行签署贷款合同。如图所示：



第 6 步：您入学后，请联系所在高校的助贷中心，由助贷中心老

师进入系统进行入学确认，入学确认后，中国银行将学费和住宿费部分直接放款至您所在高校的对公账户，剩余贷款部分发放至您的个人



※申请 Tips: 如果您在申请过程中，人脸识别无法通过，可采用以下方式解决。微信小程序栏搜索“中银客信通”，通过“中银客信通”完善您的客户信息，进行人脸信息修正。如图所示：

